

росмолодёжь

гранты

Автоматизированная информационная
система «Молодёжь России» - грантовый
модуль grants.myrosmol.ru



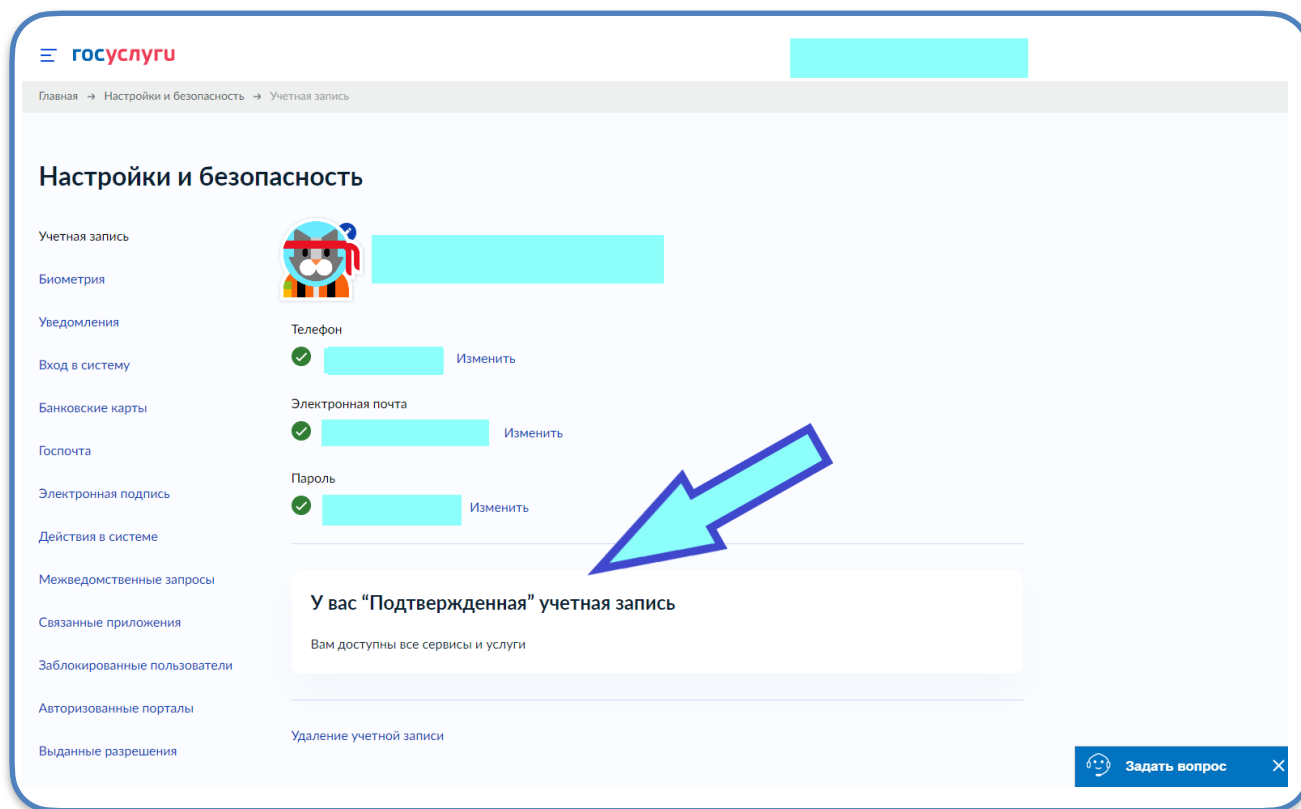
ПРАВИТЕЛЬСТВО
Свердловской области
17.10.2022
Вх. № 44596

Зайди в АИС сейчас

С 2021 года все этапы конкурса проводятся через верифицированную учётную запись в АИС «Молодёжь России».

Как пройти верификацию?

I этап. Подтвердить учётную запись на портале Госуслуг - www.gosuslugi.ru.



Подтвердить учётную запись можно онлайн через банк, в центре обслуживания, с помощью усиленной квалифицированной электронной подписи или через Почту России.

* Инструкция по подтверждению учётной записи размещена на портале Госуслуг в разделе «Популярные вопросы» → «Как получить подтверждённую учётную запись».

2 этап. Верифицировать аккаунт пользователя системы «Молодёжь России».

При наличии действующего профиля в системе «Молодёжь России»:

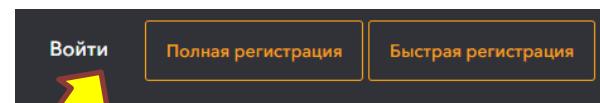
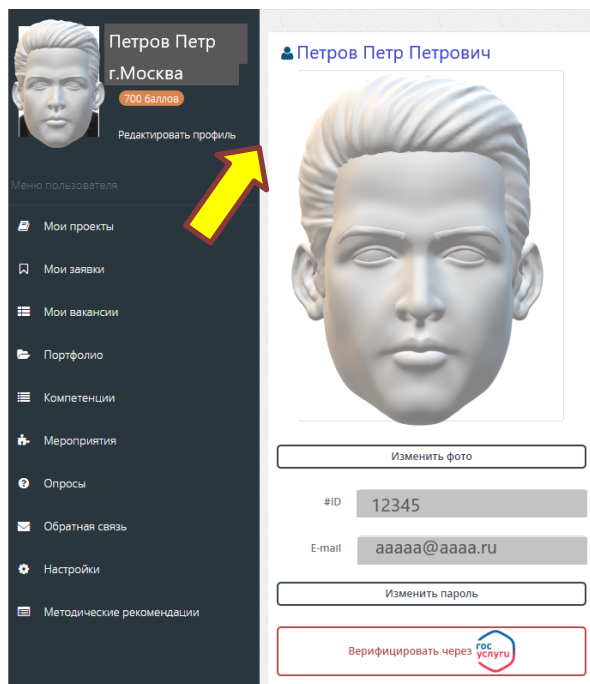


Во вкладке «Редактировать профиль» (myrosmol.ru/profile) верифицировать аккаунт через портал Госуслуг.

При отсутствии профиля в системе «Молодёжь России»:



На стартовой странице (myrosmol.ru) войти через портал Госуслуг



Войти с паролем

Email

E-mail

Пароль

Пароль

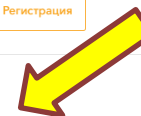
Запомнить меня

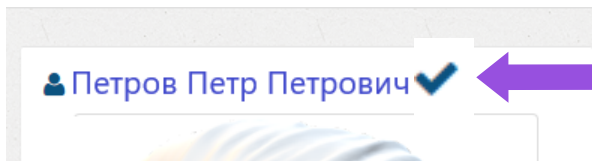
[Восстановить пароль](#)

Войти

Регистрация

Войти через





При успешном прохождении верификации аккаунта в личном кабинете появится галочка.

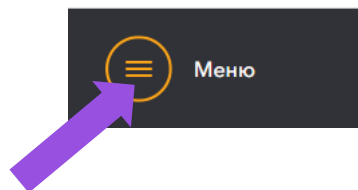
Если галочка не появилась, то необходимо выйти из системы и заново зайти под логином и паролем.

! Обратите внимание: проверьте правильность заполнения полей учётной записи на сайте Госуслуг (актуальность адреса места проживания, электронной почты, др.) — они автоматически будут перенесены в АИС «Молодёжь России» при прохождении процедуры верификации аккаунта.

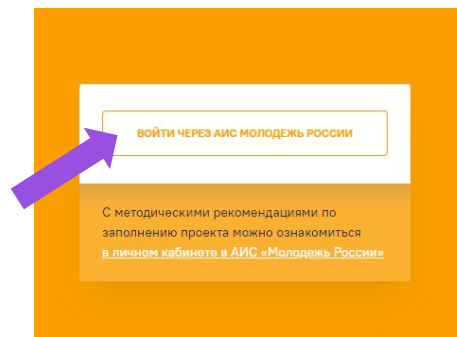
Как зайти в грантовый модуль?

Перейти по ссылке <https://grants.myrosmol.ru/>

или через меню на стартовой странице АИС «Молодёжь России».



- Мероприятия
- Участники
- Новости
- Вакансии
- Гранты
- Опросы
- Помощь
- FAQ
- Контакты



Карта грантового модуля

Стартовая страница грантового модуля

Инструкции, методические рекомендации, документы

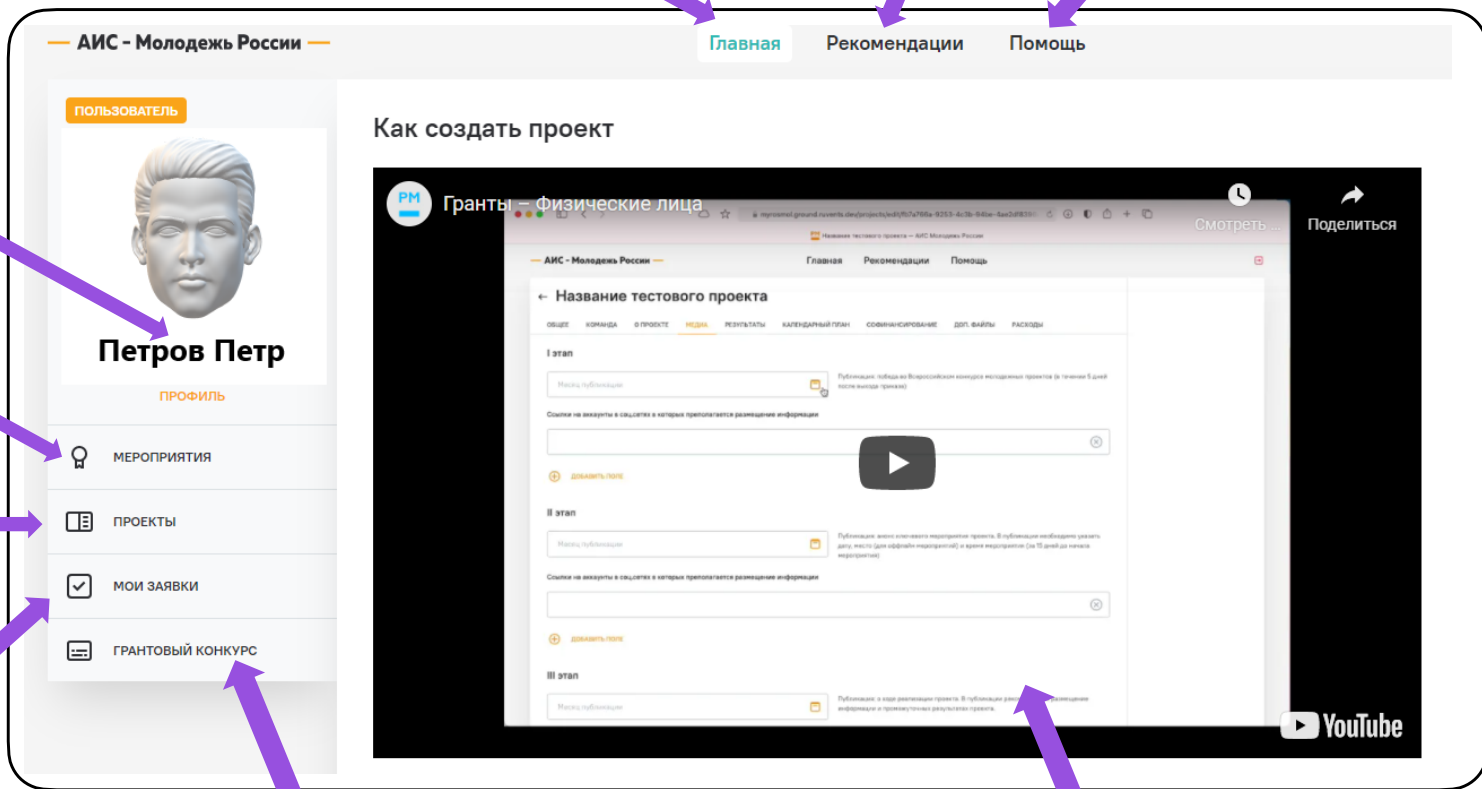
Ответы на вопросы

Скопировать ID профиля

Подать заявку на конкурс

Создать / отредактировать проект

Посмотреть статус заявки

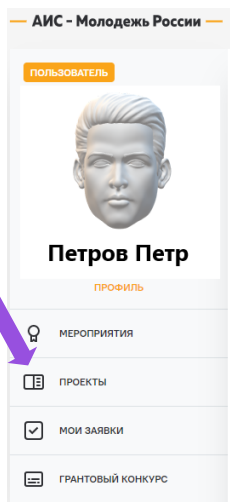


Заключение соглашения с победителем грантового конкурса

Полезная информация

Как создать проект?

1. Зайти во вкладку «Проекты»



2. Нажать на «Добавить проект»



3. Выбрать всероссийский шаблон по названию конкурса

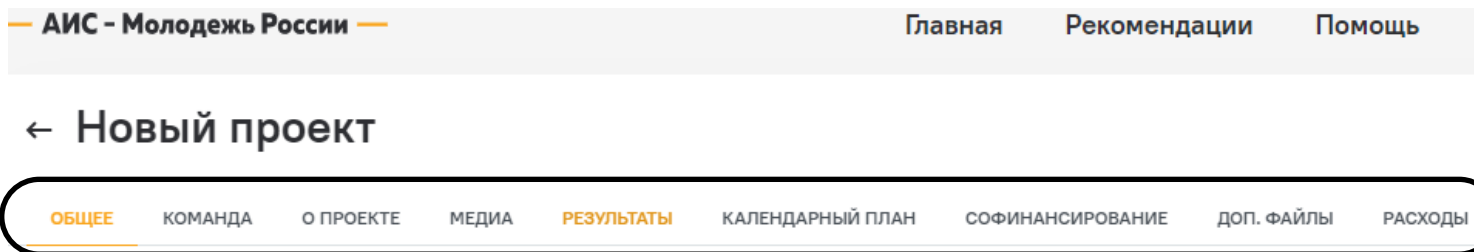
Выберите шаблон проекта

Всероссийский Окружной Межрегиональный Региональный Муницип

Конкурс молодежных проектов Северо-Кавказского федерального округа среди физических лиц в 2021 году

Всероссийский конкурс молодежных проектов среди физических лиц в 2021 году

4. Заполнить все поля в разделах проектной формы



5. Создать черновик, если не завершили заполнение полей проектной формы

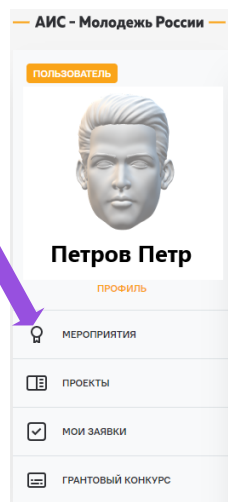
СОЗДАТЬ ЧЕРНОВИК

6. Создать проект, если завершили заполнение полей проектной формы

СОЗДАТЬ ПРОЕКТ


Как подать заявку на конкурс?

1. Зайти во вкладку «Мероприятия»



2. Выбрать интересующий конкурс

Мероприятия



05.07.2021 – 13.07.2021
Всероссийский конкурс молодежных проектов в рамках заезда «АРТПОЛЯНА» форума молодых деятелей культуры и искусств «Таврида»

#БКМП, #Росмолгрант, еще



05.07.2021 – 12.08.2021
Всероссийский молодежный образовательный форум «Территория смыслов»

#Росмолодежь, #РоссияСтранаВозможностей, еще

3. Нажать на кнопку подачи заявки



4. Выбрать проект и номинацию

5. Загрузить необходимые документы

6. Подтвердить соответствие требованиям конкурса

Подтверждения и согласия

- Я подтверждаю, что по состоянию на фактическую дату подачи заявки средства из федерального бюджета на те же цели не получаю. *
- Я подтверждаю, что по состоянию на фактическую дату подачи заявки просроченная задолженность по возврату в федеральный бюджет субсидий отсутствует. *
- Я подтверждаю, что по состоянию на фактическую дату подачи заявки неисполненная обязанность по уплате налогов, сборов, страховых взносов, пеней, штрафов и процентов, подлежащих уплате в соответствии с законодательством российской федерации отсутствует. *
- Я даю согласие на осуществление федеральным агентством по делам молодежи и уполномоченными органами государственного финансового контроля обязательных проверок соблюдения физическим лицом в случае предоставления гранта целей, условий и порядка предоставления гранта. *
- Я даю согласие на публикацию (размещение) в информационно-телекоммуникационной сети «интернет» информации о себе, о подаваемой мной заявке, иной информации обо мне, связанной с конкурсом. *
- Я даю согласие на обработку персональных данных. *
- Я подтверждаю, что по состоянию на фактическую дату подачи заявки в отношении меня не введена процедура банкротства в соответствии с законодательством российской федерации. *

7. Подать заявку на конкурс

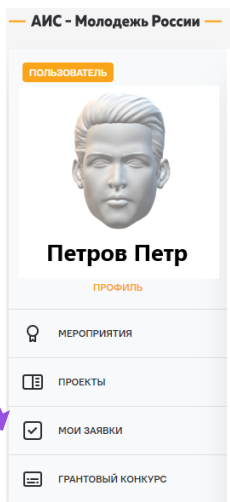
ПОДАТЬ ЗАЯВКУ

! Обратите внимание:

-ознакомьтесь с правилами участия в конкурсе перед подачей заявки на грант в Объявлении о проведении конкурса;

-ознакомьтесь с требованиями к участию в форуме в описании мероприятия в АИС «Молодежь России» или на сайте форума, если конкурс проходит в рамках форумной площадки.

1. Зайти во вкладку «Мои заявки»



Как проверить Статус заявки?

Конкурс, на который подана заявка

2. Ознакомиться с информацией

Мои заявки

Всероссийский конкурс молодежных проектов среди физических лиц в 2021 году (заочный конкурс)
ВСЕРОССИЙСКИЙ КОНКУРС МОЛОДЕЖНЫХ ПРОЕКТОВ СРЕДИ ФИЗИЧЕСКИХ ЛИЦ 2021

09.03.2021 – 07.04.2021

ЗАЯВКА НА ГРАНТОВЫЙ КОНКУРС ПОДАНА 09.03.2021

ОТЗВАНА

Статус заявки:

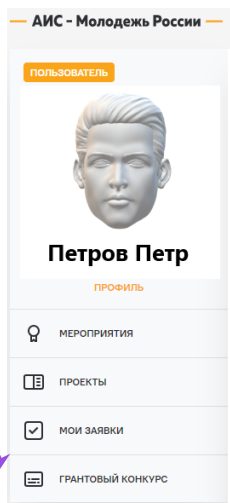
- Подана
- Отозвана
- Отклонена
- Участник
- Победитель

Дата подачи заявки на конкурс

Сроки проведения конкурса

Заключение соглашения с победителем грантового конкурса

1. Зайти во вкладку «Грантовый конкурс»



2. Нажать на «Начать заключение договора»

Название конкурса, в рамках которого проект стал победителем

Грантовый конкурс

Всероссийский конкурс молодежных проектов среди физических лиц в 2021 году (заочный конкурс)

09.03.2021 – 07.04.2021

СУММА ГРАНТА: 2 000 000,00 ₽

РЕГИСТРАЦИЯ В ЭЛЕКТРОННОМ БЮДЖЕТЕ

ОТКАЗАТЬСЯ ОТ ГРАНТА

ОТКРЫТЬ ЗАЯВКУ

Статус соглашения:

- Отправлено на проверку
- Вернули на доработку
- Проект соглашения на подписании победителем
- Подписан победителем
- Заключен
- Регистрация в электронном бюджете

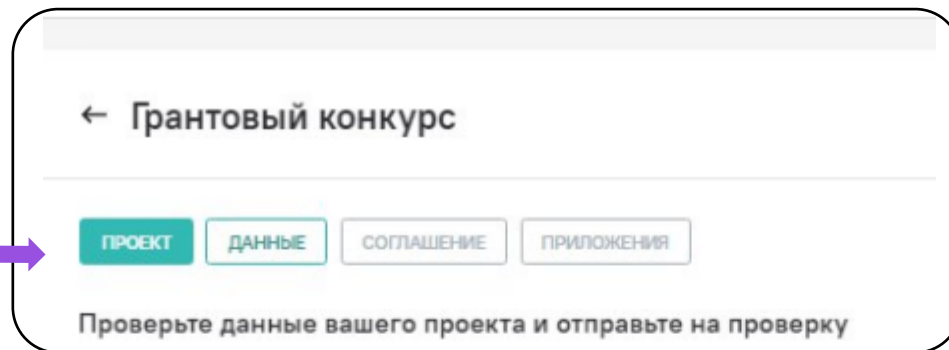
Кнопка отказа от получения грантовой поддержки

Посмотреть / отредактировать заявку

1 этап.

Заполнение редактируемых вкладок

Финальное редактирование проекта для формирования соглашения.



! Обратите внимание:

в разделе «Расходы» сумма гранта должна соответствовать той, которая указана в Приказе о победителях.

Банковские реквизиты и данные прописки или временной регистрации.



2 этап. Согласование.

После заполнения вкладок «Проект» и «Данные» необходимо сохранить информацию и направить на проверку куратору Конкурса.

После проверки вкладки будут согласованы, либо в графе «Комментарии к проекту» появится информация о внесении изменений.

3 этап. Регистрация.

После согласования вкладок «Проект» и «Данные» проект соглашения будет направлен на регистрацию в ГИИС «Электронный бюджет».

После регистрации вкладки «Соглашение» и «Приложения» станут доступны для подписания.

4 этап. Подписание.

Последовательность подписания:
Проект — Данные —
Приложения(все) — Соглашение.

Что ещё нужно знать про грантовый модуль АИС «Молодёжь России»?

Как изменить личные данные в профиле?

Физическим лицам:

внести изменения в учётной записи на сайте Госуслуг → выйти из АИС «Молодёжь России» и заново зайти под логином и паролем → данные автоматически изменятся.

Юридическим лицам:

внести изменения в профиле основного модуля АИС «Молодёжь России» (myrosmol.ru/profile).

* Для изменения данных ответственного за работу в профиле организации лица необходимо направить запрос в Росмолодежь с контактными данными нового сотрудника на официальном бланке организации за подписью руководителя.

Является ли отсутствие видеовизитки причиной отклонения заявки от участия в конкурсе?

Является, если объявлением о проведении конкурса установлено, что её наличие обязательно.

Можно ли участвовать в конкурсе, но не участвовать в форуме, если проведение конкурса предусмотрено в рамках форумной площадки?

Как правило, конкурс проводится для подтверждённых участников форума, но для каждого конкурса устанавливаются индивидуальные правила в объявлении о проведении конкурса, следует ознакомиться с ними, прежде чем подавать заявку.

В какую статью расходов включить оплату Услуг специалистов?

Статья «расходные материалы».

Проект не сохраняется по причине незаполнения пустых полей в разделе «Расходы»

Удалите из данных полей все лишние символы: пробелы, точки, тире и т.д., также не нужно писать «нет» и др.

При подаче заявки не отображается проект

Проверьте статус проекта в разделе «Проекты» - к заявке можно прикрепить только сохраненный проект, но не сохранённый черновик.

Куда обращаться по вопросам работы в АИС «Молодежь России»?

На адрес электронной почты технической поддержки сайта - support@myrosmol.ru .

росмолодѣжь

гранты



Следи за новостями
Грантового конкурса
Росмолодѣжи в Telegram



Подавай заявку
на грант в АИС
«Молодѣжь России»